


LOS REYES
ESTADO DE ACTIVIDADES
DEL 01/04/2022 AL 30/06/2022
(EN PESOS)

Concepto	2022	2021
INGRESOS Y OTROS BENEFICIOS		
INGRESOS DE GESTIÓN	\$20.162.146.19	\$33.116.070.60
Impuestos	\$8.153.989.17	\$11.985.038.85
Cuotas y Aportaciones de Seguridad Social	\$0.00	\$0.00
Contribuciones de Mejoras	\$2.991.626.12	\$4.345.846.56
Derechos	\$8.152.934.38	\$15.164.780.55
Productos	\$6.750.46	\$14.994.25
Aprovechamientos	\$856.846.06	\$1.605.410.39
Ingresos por Venta de Bienes y Prestación de Servicios	\$0.00	\$0.00
PARTICIPACIONES, APORTACIONES, CONVENIOS, INCENTIVOS DERIVADOS	\$99.804.163.00	\$175.924.437.51
Participaciones, Aportaciones, Convenios, Incentivos Derivados de la	\$99.804.163.00	\$175.924.437.51
Transferencias, Asignaciones, Subsidios y Subvenciones, y Pensiones y	\$0.00	\$0.00
OTROS INGRESOS Y BENEFICIOS	\$0.00	\$0.00
Ingresos Financieros	\$0.00	\$0.00
Incremento por Variación de Inventarios	\$0.00	\$0.00
Disminución del Exceso de Estimaciones por Pérdida o Deterioro u	\$0.00	\$0.00
Disminución del Exceso de Provisiones	\$0.00	\$0.00
Otros Ingresos y Beneficios Varios	\$0.00	\$0.00
Total de Ingresos y Otros Beneficios	\$119.966.309.19	\$209.040.508.11
GASTOS Y OTRAS PÉRDIDAS		
GASTOS DE FUNCIONAMIENTO	\$74.684.578.67	\$171.024.287.74
Servicios Personales	\$47.090.921.31	\$115.468.394.15
Materiales y Suministros	\$9.441.016.38	\$22.149.221.69
Servicios Generales	\$18.152.640.98	\$33.406.671.90
Trasferencias, Asignaciones, Subsidios y Otras Ayudas	\$6.955.158.22	\$11.102.792.52
Transferencias Internas y Asignaciones al Sector Público	\$0.00	\$0.00
Transferencias al Resto del Sector Público	\$0.00	\$0.00
Subsidios y Subvenciones	\$2.192.436.66	\$1.341.152.13
Ayudas Sociales	\$357.669.00	\$1.056.126.90
Pensiones y Jubilaciones	\$4.405.052.56	\$8.705.513.49
Transferencias a Fideicomisos, Mandatos y Contratos Análogos	\$0.00	\$0.00
Transferencia a la Seguridad Social	\$0.00	\$0.00
Donativos	\$0.00	\$0.00
Transferencias al Exterior	\$0.00	\$0.00
PARTICIPACIONES Y APORTACIONES	\$0.00	\$0.00
Participaciones	\$0.00	\$0.00
Aportaciones	\$0.00	\$0.00
Convenios	\$0.00	\$0.00
INTERESES, COMISIONES Y OTROS GASTOS DE LA DEUDA PÚBLICA	\$0.00	\$0.00
Intereses de la Deuda Pública	\$0.00	\$0.00
Comisiones de la Deuda Pública	\$0.00	\$0.00
Gastos de la Deuda Pública	\$0.00	\$0.00
Costo por Coberturas	\$0.00	\$0.00
Apoyos Financieros	\$0.00	\$0.00
OTROS GASTOS Y PÉRDIDAS EXTRAORDINARIAS	\$493.827.38	\$0.00
Estimaciones, Depreciaciones, Deterioros, Obsolescencia y	\$493.827.38	\$0.00
Provisiones	\$0.00	\$0.00
Disminución de inventarios	\$0.00	\$0.00
Aumento por Insuficiencia de Estimaciones por Pérdida o Deterioro u	\$0.00	\$0.00
Aumento por Insuficiencia de Provisiones	\$0.00	\$0.00
Otros Gastos	\$0.00	\$0.00
INVERSIÓN PÚBLICA	\$0.00	\$0.00

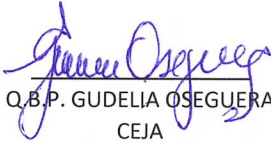
000011

Inversión Pública no Capitalizable	\$0.00	\$0.00
Total de Gastos y Otras Pérdidas	\$82.133.564.27	\$182.127.080.26
Resultados del Ejercicio (Ahorro/Desahorro)	\$37.832.744.92	\$26.913.427.85




M. EN D. JOSE ANTONIO SALAS
VALENCIA

PRESIDENTE MUNICIPAL




Q.B.P. GUDERIA OSEGUERA
CEJA

SINDICO MUNICIPAL



LIC. FRANCISCO JAVIER
OREGEL MARTINEZ

TESORERO MUNICIPAL



L.A.E RICARDO RAMIREZ GONZALEZ

CONTRALOR MUNICIPAL

"Bajo protesta de decir verdad, declaramos que este reporte y sus notas son razonablemente correctos, y son responsabilidad del emisor."



**PRESIDENCIA
MUNICIPAL**
LOS REYES DE SALGADO
MICHOACÁN



**SINDICATURA
MUNICIPAL**
LOS REYES DE SALGADO
MICHOACÁN



**TESORERÍA
MUNICIPAL**
LOS REYES DE SALGADO
MICHOACÁN



**CONTRALORÍA
MUNICIPAL**
LOS REYES DE SALGADO
MICHOACÁN

000012