



LOS REYES  
ESTADO DE FLUJOS DE EFECTIVO  
DEL 01/04/2022 AL 30/06/2022  
(En pesos)  
Fuente de financiamiento: 2502 FORTALECIMIENTO FINANCIERO PARA LA INVERSION I 2018

CONCEPTO	2022	2021
<b>Flujos de Efectivo de las Actividades de Operación</b>		
Origen		
Impuestos	\$0.00	\$65.28
Cuotas y Aportaciones de Seguridad Social	\$0.00	\$0.00
Contribuciones de Mejoras	\$0.00	\$0.00
Derechos	\$0.00	\$0.00
Aprovechamientos	\$0.00	\$65.28
Ingresos por Venta de Bienes y Prestación de Servicios	\$0.00	\$0.00
Participaciones, Aportaciones, Convenios, Incentivos Derivados de la Colaboración Fiscal y Fondos Distintos de Aportaciones	\$0.00	\$0.00
Transferencias, Asignaciones, Subsidios y Subvenciones, y Pensiones y Jubilaciones	\$0.00	\$0.00
Otros Orígenes de Operación	\$0.00	\$0.00
Aplicación	\$0.00	\$19.43
Servicios Personales	\$0.00	\$0.00
Materiales y Suministros	\$0.00	\$0.00
Servicios Generales	\$0.00	\$19.43
Transferencias Internas y Asignaciones al Sector Público	\$0.00	\$0.00
Transferencias al resto del Sector Público	\$0.00	\$0.00
Subsidios y Subvenciones	\$0.00	\$0.00
Ayudas Sociales	\$0.00	\$0.00
Pensiones y Jubilaciones	\$0.00	\$0.00
Transferencias a Fideicomisos, Mandatos y Contratos Análogos	\$0.00	\$0.00
Transferencias a la Seguridad Social	\$0.00	\$0.00
Donativos	\$0.00	\$0.00
Transferencias al Exterior	\$0.00	\$0.00
Participaciones	\$0.00	\$0.00
Aportaciones	\$0.00	\$0.00
Convenios	\$0.00	\$0.00
Otras Aplicaciones de Operación	\$0.00	\$0.00
<b>Flujos Netos de Efectivo por Actividades de Operación</b>	\$0.00	\$45.85
<b>Flujos de Efectivo de las Actividades de Inversión</b>		
Origen		
Bienes Inmuebles, Infraestructura y Construcciones en Proceso	\$0.00	\$0.00
Bienes Muebles	\$0.00	\$0.00
Otros Orígenes de Inversión	\$0.00	\$0.00
Aplicación	\$0.00	\$0.00
Bienes Inmuebles, Infraestructura y Construcciones en Proceso	\$0.00	\$0.00
Bienes Muebles	\$0.00	\$0.00
Otros Orígenes de Inversión	\$0.00	\$0.00
<b>Flujos Netos de Efectivo por Actividades de Inversión</b>	\$0.00	\$0.00
<b>Flujo de Efectivo de las Actividades de Financiamiento</b>	\$0.00	\$0.00
Origen		
Endeudamiento Neto	\$0.00	\$0.00
Interno	\$0.00	\$0.00
Externo	\$0.00	\$0.00
Otros Orígenes de Financiamiento	\$0.00	\$0.00
Aplicación	\$0.00	\$0.00
Servicios de la Deuda	\$0.00	\$0.00
Interno	\$0.00	\$0.00
Externo	\$0.00	\$0.00
Otras Aplicaciones de Financiamiento	\$0.00	\$0.00
<b>Flujos Netos de Efectivo por Actividades de Financiamiento</b>	\$0.00	\$0.00
<b>Incremento/Disminución Neta en el Efectivo y Equivalentes al Efectivo</b>	\$0.00	\$45.85
Efectivo y Equivalentes al Efectivo al Inicio del Ejercicio	\$0.00	\$19.43
Efectivo y Equivalentes al Efectivo al Final del Ejercicio	\$0.00	\$0.00



M. D. JOSE ANTONIO SALAS VALENCIA

PRESIDENTE MUNICIPAL




O.B.P. GUELIA OSEGUERA FEJA

SINDICO MUNICIPAL



LIC. FRANCISCO JAVIER OREGEL MARTINEZ

TESORERO MUNICIPAL



L.A.E RICARDO RAMIREZ GONZALEZ

CONTRALOR MUNICIPAL

"Bajo protesta de decir verdad, declaramos que este reporte y sus notas son razonablemente correctos, y son responsabilidad del emisor."



060026