

**MUNICIPIO DE LOS REYES**  
Estado de situación financiera  
**AL TRIMESTRE 1 (ENERO - MARZO DEL 2022)**  
(En pesos)


CONCEPTO	2022		2021		CONCEPTO	2022		2021	
<b>ACTIVO</b>					<b>PASIVO</b>				
<b>Activo Circulante</b>					<b>Pasivo Circulante</b>				
Efectivo y Equivalentes	\$39,906,193.44		\$956,688.60		Cuentas por Pagar a Corto Plazo	\$87,141,464.91		\$56,160,339.37	
Derechos a Recibir Efectivo o Equivaler	\$41,644,142.97		\$35,486,897.36		Documentos por Pagar a Corto Plazo	\$8,800,001.00		\$1,300,000.00	
Derechos a Recibir Bienes o Servicios	\$0.00		\$0.00		Porción a Corto Plazo de la Deuda Públi	\$0.00		\$0.00	
Inventarios	\$0.00		\$0.00		Títulos y Valores a Corto Plazo	\$0.00		\$0.00	
Almacenes	\$0.00		\$0.00		Pasivos Diferidos a Corto Plazo	\$0.00		\$0.00	
Estimación por Pérdida o Deterioro de	\$0.00		\$0.00		Fondos y Bienes de Terceros en Garant	\$0.00		\$0.00	
Otros Activos Circulantes	\$12,740.00		\$12,740.00		Provisiones a Corto Plazo	\$0.00		\$0.00	
<b>Total de Activos Circulantes</b>	<b>\$81,563,076.41</b>		<b>\$36,456,325.96</b>		Otros Pasivos a Corto Plazo	\$89,768.11		\$156,969.56	
<b>Activos No Circulantes</b>					<b>Total de Pasivos Circulantes</b>	<b>\$96,031,234.02</b>		<b>\$57,617,308.93</b>	
<b>Inversiones Financieras a Largo Plazo</b>					<b>Pasivo No Circulante</b>				
Derechos a Recibir Efectivo o Equivaler	\$0.00		\$0.00		Cuentas por Pagar a Largo Plazo	\$0.00		\$0.00	
Bienes Inmuebles, Infraestructura y Co	\$359,385,968.90		\$328,695,494.90		Documentos por Pagar a Largo Plazo	\$0.00		\$0.00	
Bienes Muebles	\$41,377,669.10		\$40,348,348.31		Deuda Pública a Largo Plazo	\$0.00		\$0.00	
Activos Intangibles	\$0.00		\$0.00		Pasivos Diferidos a Largo Plazo	\$0.00		\$0.00	
Depreciación, Deterioro y Amortización	\$0.00		\$0.00		Fondos y Bienes de Terceros en Garant	\$0.00		\$0.00	
Activos Diferidos	\$0.00		\$0.00		Provisiones a Largo Plazo	\$0.00		\$0.00	
Estimación por Pérdida o Deterioro de	\$0.00		\$0.00		<b>Total de Pasivos No Circulantes</b>	<b>\$0.00</b>		<b>\$0.00</b>	
Otros Activos no Circulantes	\$0.00		\$0.00		<b>Total del Pasivo</b>	<b>\$96,031,234.02</b>		<b>\$57,617,308.93</b>	
<b>Total de Activos No Circulantes</b>	<b>\$400,763,638.00</b>		<b>\$369,043,843.21</b>		<b>HACIENDA PÚBLICA/PATRIMONIO</b>				
<b>Total del Activo</b>	<b>\$482,326,714.41</b>		<b>\$405,500,169.17</b>		Hacienda Pública/Patrimonio Contribu	\$0.00		\$0.00	
					Aportaciones	\$0.00		\$0.00	
					Donaciones de Capital	\$0.00		\$0.00	

000011

28/04/2022


Actualización de la Hacienda Pública/Patrimonio			
<b>Hacienda Pública/Patrimonio Generado</b>	\$386,295,480.39	\$347,882,860.24	
Resultados del Ejercicio (Ahorro/Desahorro)	\$19,387,226.61	\$7,648,921.31	
Resultados de Ejercicios Anteriores	\$366,908,253.78	\$340,233,938.93	
Revalúos	\$0.00	\$0.00	
Reservas	\$0.00	\$0.00	
Rectificaciones de Resultados de Ejercicio	\$0.00	\$0.00	
<b>Exceso o Insuficiencia en la Actualización</b>	\$0.00	\$0.00	\$0.00
Resultado por Posición Monetaria	\$0.00	\$0.00	
Resultado por Tendencia de Activos no Monetarios	\$0.00	\$0.00	
<b>Total de Hacienda Pública/Patrimonio</b>	\$386,295,480.39	\$347,882,860.24	
<b>Total del Pasivo y Hacienda Pública/Patrimonio</b>	\$482,326,714.41	\$405,500,169.17	

M. EN D. JOSE ANTONIO SALAS VALENCIA




PRESIDENTE MUNICIPAL

G.S.P. GUDELIA OSEGUERA-CUEVA



SINDICO MUNICIPAL

LIC. FRANCISCO JAVIER OREGEL MARTINEZ



TESORERO MUNICIPAL

L.A.E RICARDO RAMIREZ GONZALEZ



CONTRALOR MUNICIPAL

"Bajo protesta de decir verdad, declaramos que este reporte y sus notas son razonablemente correctos, y son responsabilidad del emisor."

000012

28/04/2022